



ТЕРРИТОРИАЛЬНЫЙ ОРГАН
ФЕДЕРАЛЬНОЙ СЛУЖБЫ
ГОСУДАРСТВЕННОЙ СТАТИСТИКИ
ПО ЗАБАЙКАЛЬСКОМУ КРАЮ

О ФИНАНСОВОМ СОСТОЯНИИ ОРГАНИЗАЦИЙ

в январе – апреле 2024 года

СОДЕРЖАНИЕ

Финансовые результаты деятельности организаций	3
Сальдированный финансовый результат	4
Прибыль организаций	6
Убыток организаций	8
Задолженность организаций	10

ФИНАНСОВЫЕ РЕЗУЛЬТАТЫ ДЕЯТЕЛЬНОСТИ ОРГАНИЗАЦИЙ

в январе – апреле 2024 г.

ЗАБАЙКАЛКРАЙСТАТ

Сальдированный финансовый результат
(прибыль минус убыток)*

47 271,8 млн рублей

Доля убыточных организаций
в общем их числе

37,3%

Количество организаций, получивших **прибыль**

131 единица

Получили прибыль в размере

53 311,0 млн рублей

Количество организаций, получивших **убыток**

78 единиц

Получили убыток в размере

6 039,2 млн рублей

*Прибыль – убыток = сальдированный финансовый результат.

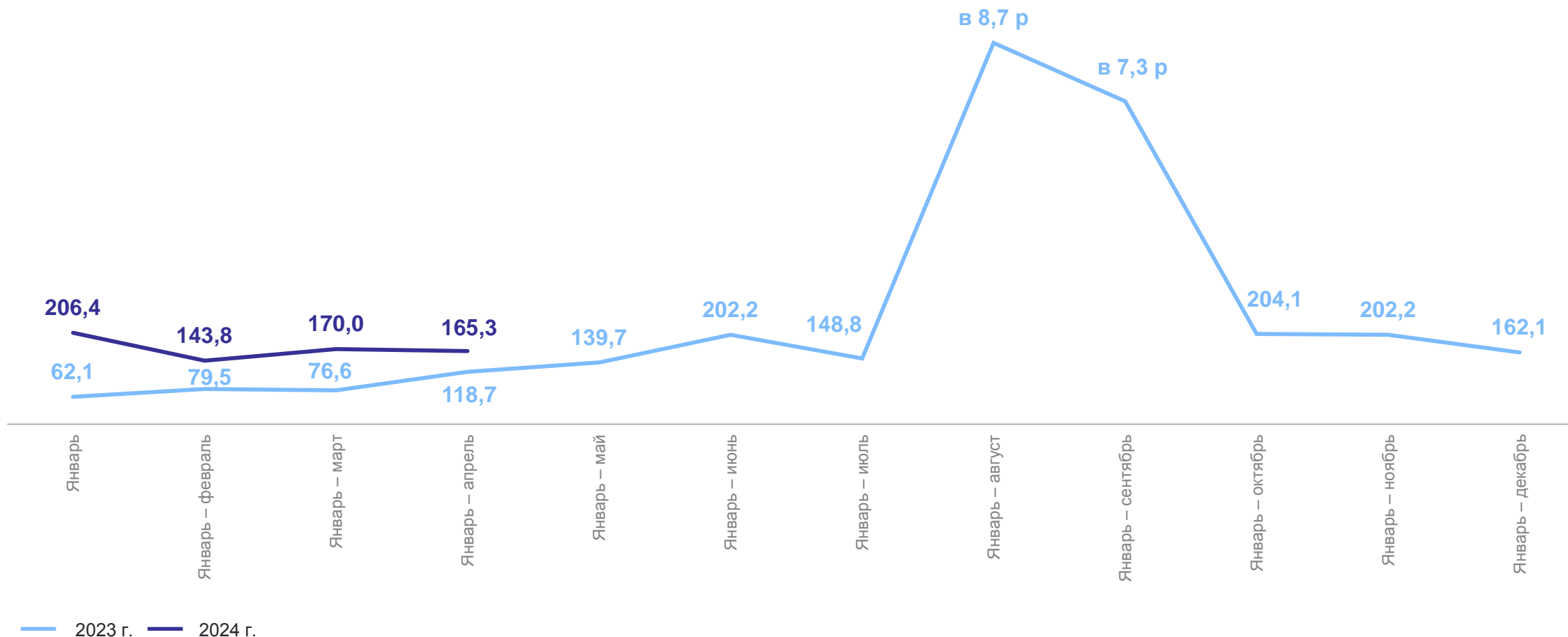
2

**Сальдированный финансовый
результат организаций**

САЛЬДИРОВАННЫЙ ФИНАНСОВЫЙ РЕЗУЛЬТАТ ОРГАНИЗАЦИЙ

в % к соответствующему периоду предыдущего года*

ЗАБАЙКАЛКРАЙСТАТ



*По сопоставимому кругу организаций в соответствии с методологией бухгалтерского учета.

САЛЬДИРОВАННЫЙ ФИНАНСОВЫЙ РЕЗУЛЬТАТ ОРГАНИЗАЦИЙ ПО ОКВЭД

в январе – апреле 2024 г., млн рублей

ЗАБАЙКАЛКРАЙСТАТ

Добыча полезных ископаемых	46 085,2	Деятельность административная и сопутствующие дополнительные услуги	40,1
Торговля оптовая и розничная; ремонт автотранспортных средств и мотоциклов	1 098,5	Образование	5,9
Строительство	977,2	Водоснабжение; водоотведение, организация сбора и утилизации отходов, деятельность по ликвидации загрязнений	- 48,4
Деятельность профессиональная, научная и техническая	748,0	Деятельность по операциям с недвижимым имуществом	- 61,3
Обеспечение электрической энергией, газом и паром; кондиционирование воздуха	327,8	Сельское, лесное хозяйство, охота, рыболовство и рыбоводство	- 194,2
Деятельность в области здравоохранения и социальных услуг	276,8	Обрабатывающие производства	- 1 025,9
Транспортировка и хранение	113,7	Деятельность финансовая и страховая	- 1 164,9
Деятельность в области информации и связи	49,2		

3

Прибыль организаций

ПРИБЫЛЬ ОРГАНИЗАЦИЙ

в январе – апреле 2024 г., млн рублей

Добыча полезных ископаемых	48 580,1
Строительство	1 244,3
Торговля оптовая и розничная, ремонт автотранспортных средств и мотоциклов	1 105,7
Деятельность профессиональная, научная и техническая	957,3
Обеспечение электрической энергией, газом и паром; кондиционирование воздуха	610,2
Деятельность в области здравоохранения и социальных услуг	276,8
Транспортировка и хранение	224,9

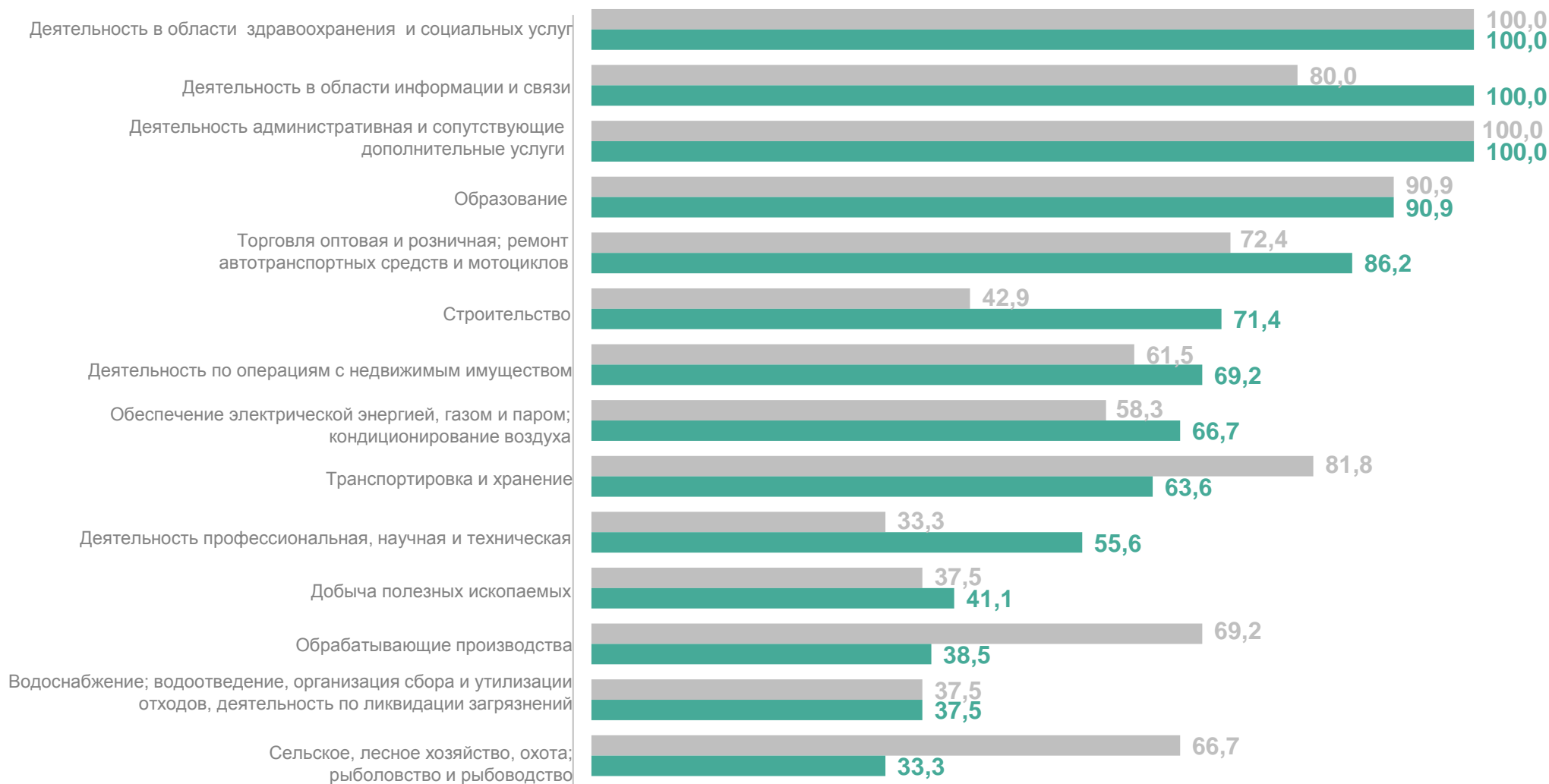
ЗАБАЙКАЛКРАЙСТАТ

Обрабатывающие производства	102,7
Деятельность в области информации и связи	49,2
Деятельность административная и сопутствующие дополнительные услуги	40,1
Деятельность по операциям с недвижимым имуществом	26,9
Водоснабжение; водоотведение, организация сбора и утилизации отходов, деятельность по ликвидации загрязнений	11,1
Образование	6,8

ДОЛЯ ПРИБЫЛЬНЫХ ОРГАНИЗАЦИЙ

в % к общему числу организаций

ЗАБАЙКАЛКРАЙСТАТ



● Январь – апрель 2023 г.

● Январь – апрель 2024 г.

4

Убыток организаций

УБЫТОК ОРГАНИЗАЦИЙ

в январе – апреле 2024 г., млн рублей

Добыча полезных ископаемых	4 494,9
Обрабатывающие производства	1 128,6
Обеспечение электрической энергией, газом и паром; кондиционирование воздуха	282,4
Строительство	267,1
Деятельность профессиональная, научная и техническая	209,3
Сельское, лесное хозяйство, охота, рыболовство и рыбоводство	196,8

ЗАБАЙКАЛКРАЙСТАТ

Транспортировка и хранение	111,2
Деятельность по операциям с недвижимым имуществом	88,2
Водоснабжение; водоотведение, организация сбора и утилизации отходов, деятельность по ликвидации загрязнений	59,4
Торговля оптовая и розничная; ремонт автотранспортных средств и мотоциклов	7,2

ДОЛЯ УБЫТОЧНЫХ ОРГАНИЗАЦИЙ

в % к общему числу организаций

ЗАБАЙКАЛКРАЙСТАТ



● Январь – апрель 2023 г.

● Январь – апрель 2024 г.

5

Задолженность организаций

КРЕДИТОРСКАЯ ЗАДОЛЖЕННОСТЬ ОРГАНИЗАЦИЙ

на конец апреля 2024 г.

ЗАБАЙКАЛКРАЙСТАТ

Кредиторская задолженность организаций

211 410,6 млн рублей

Из неё просроченная

1 206,9 млн рублей

или

0,6% от общей суммы кредиторской задолженности

Количество организаций, имеющих просроченную кредиторскую задолженность

20 единиц

Просроченная кредиторская задолженность по видам деятельности:

Обеспечение электрической энергией, газом и паром; кондиционирование воздуха

307,0 млн рублей

Деятельность по операциям с недвижимым имуществом

25,0 млн рублей

Водоснабжение; водоотведение, организация сбора и утилизации отходов, деятельность по ликвидации загрязнений

8,9 млн рублей

Просроченную кредиторскую задолженность имели

9,6% организаций от общего числа организаций, имеющих кредиторскую задолженность

ДЕБИТОРСКАЯ ЗАДОЛЖЕННОСТЬ ОРГАНИЗАЦИЙ

на конец апреля 2024 г.

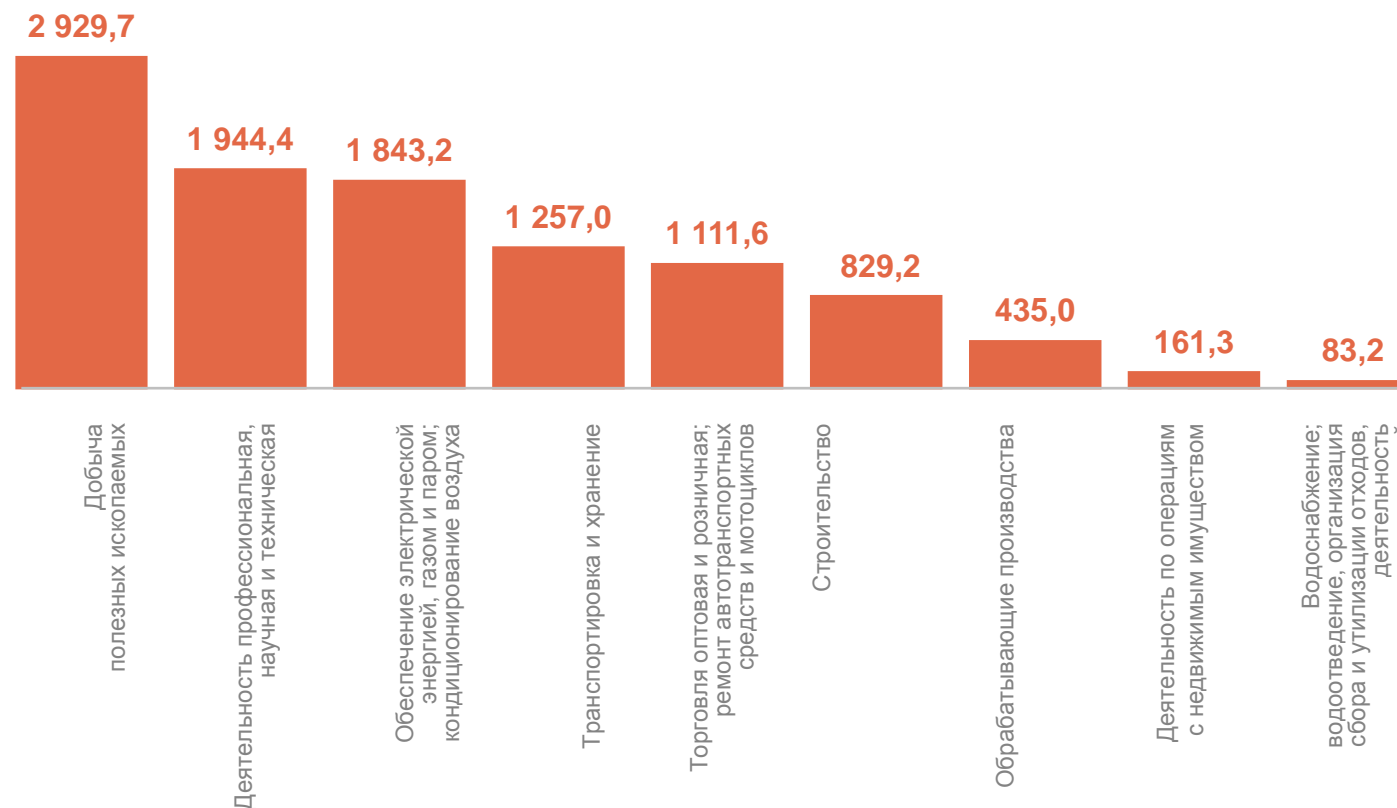
ЗАБАЙКАЛКРАЙСТАТ

Просроченная дебиторская задолженность организаций
по отдельным видам экономической деятельности, млн рублей

Дебиторская задолженность
организаций
242 179,6 млн рублей

Из неё просроченная
15 974,2 млн рублей

или
6,6% от общей суммы
дебиторской
задолженности



ЗАДОЛЖЕННОСТЬ ОРГАНИЗАЦИЙ ПО ПОЛУЧЕННЫМ КРЕДИТАМ И ЗАЙМАМ

на конец апреля 2024 г., в % к итогу



Задолженность организаций – всего

446 848,4 млн рублей

ЗАДОЛЖЕННОСТЬ ОРГАНИЗАЦИЙ ПОСТАВЩИКАМ И ПОДРЯДЧИКАМ

на конец апреля 2024 г., в % к итогу



Задолженность организаций –
всего

69 544,4 млн рублей

Из неё просроченная

1 049,1 млн рублей